

Colegio Refous

Guías de trabajo en casa

Nivel 1° de primaria

Año 2020

Asignatura: Taller de Matemáticas - 1 hora

Semana: del 16 al 20 de Marzo




Tema: marcar y leer los nombres de las regletas (Palabras) en los minicomputadores "Mie" (Placas).

Para recordar:

- La posición correcta del "Mie" es blanca y roja al frente de la barriquita.
- Para realizar todos los ejercicios primero se deben marcar en la placa y luego si anotar en la hoja.
- Hay palabras que se marcan en las placas con una ficha, dos fichas y tres fichas. Recordemos: Con una ficha: b, n, c, c. * Dos fichas: v, a, v, a. * Tres fichas solo la n.
- Para representar los fichas en la hoja de trabajo o legajador se hacen con manchas bien rellenas y redonditas

1° Actividad

* Anotar en la placa una palabra con:


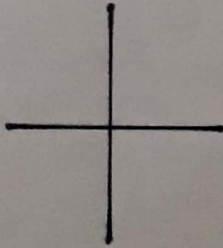
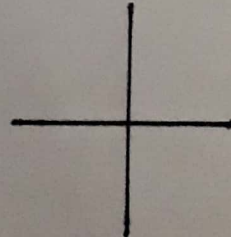
<u>Una</u> ficha	<u>Dos</u> fichas	<u>Tres</u> fichas
		

2ª Actividad

Para realizar esta actividad, se utilizarán las figuritas para marcar en las placas dibujadas en la hoja. Recuerden que siempre se marca en la placa con las fichas y luego sí en la hoja.

figuritas: b = Δ ; n = \bullet ; v = \heartsuit ; c = \square ; a = \square ;
v = \circ n = $*$ c = \star A = \otimes

Marcar las siguientes palabras:

v; b; n	n; a; c	c; A
		

3º Actividad

En este ejercicio las palabras se encuentran escondidas; para poder descubrirlas debemos rellenar los círculos para lograr identificar cada palabra.

Ejemplo $\frac{\begin{array}{c|c} \circ & \circ \\ \hline \circ & \circ \end{array}}{\begin{array}{c|c} \circ & \circ \\ \hline \circ & \circ \end{array}} = b$

A	n	v	c
$\frac{\begin{array}{c c} \circ & \circ \\ \hline \circ & \circ \end{array}}{\begin{array}{c c} \circ & \circ \\ \hline \circ & \circ \end{array}}$	$\frac{\begin{array}{c c} \circ & \circ \\ \hline \circ & \circ \end{array}}{\begin{array}{c c} \circ & \circ \\ \hline \circ & \circ \end{array}}$	$\frac{\begin{array}{c c} \circ & \circ \\ \hline \circ & \circ \end{array}}{\begin{array}{c c} \circ & \circ \\ \hline \circ & \circ \end{array}}$	$\frac{\begin{array}{c c} \circ & \circ \\ \hline \circ & \circ \end{array}}{\begin{array}{c c} \circ & \circ \\ \hline \circ & \circ \end{array}}$

4º Actividad

Esta actividad se deben marcar las palabras en el mic utilizando las fichas y luego anotar en la hoja.

¿Qué palabra hay escrita?

$\frac{\begin{array}{c c} \cdot & \cdot \\ \hline \cdot & \cdot \end{array}}{\quad}$	$\frac{\begin{array}{c c} \cdot & \cdot \\ \hline \cdot & \cdot \end{array}}{\quad}$	$\frac{\begin{array}{c c} \cdot & \cdot \\ \hline \cdot & \cdot \end{array}}{\quad}$	$\frac{\begin{array}{c c} \cdot & \cdot \\ \hline \cdot & \cdot \end{array}}{\quad}$
--	--	--	--